

NatTos ナットーズ新規タイトル作成について



2020年6月19日
2021年1月11日改定

新規タイトル作成と利用の流れ

1. テキスト原稿を作成する
2. 入力欄にテキスト原稿を貼り付ける
3. 「作成する」ボタンを押す

<https://www.mintap.com/nattos/>

名前の説明と制限



制限

- | | |
|---------|-------------------------------|
| タイトルの表題 | 1 課題文 最大 15 単語 |
| ユニット | 1 タイトルあたり
最大 5 ユニット 20 課題文 |
| セット | 1 ユニット最大 5 セット
1 セット 1 課題文 |

1. テキスト原稿を作成する

原稿の種類と書式

a. 簡易テキスト

grand すごい
unbelievable. 信じがたい。
lecture わたしたちみんな、講義
luxury 贅沢
worst 最悪
lean もたれる
(空行)
(空行)
That's grand! それはすごい!
That's totally unbelievable. それはまったく信じがたい。
My wife jumped/ for joy. 妻は小躍りして喜んだ。
I can't stir anymore. もうこれ以上動けないわ。
I never feared the worst. 最悪なことを恐れたことはない。
She leaned/ against the seat. 彼女はシートにもたれていた。
All men are created equal. 万人は平等である。

b. 書式テキスト

#1月11日 小テスト
#1 単語
grand すごい
unbelievable. 信じがたい。
lecture わたしたちみんな、講義
luxury 贅沢
worst 最悪
lean もたれる
#2 文
That's grand! それはすごい!
That's totally unbelievable. それはまったく信じがたい。
My wife jumped/ for joy. 妻は小躍りして喜んだ。
I can't stir anymore. もうこれ以上動けないわ。
I never feared the worst. 最悪なことを恐れたことはない。
#3 文
She leaned/ against the seat. 彼女はシートにもたれていた。
All men are created equal. 万人は平等である。

でき上がり



規則

空行2つ以上でユニット区切り

英語は半角、続けて日本語は全角

追加規則

最初の # 始まりは タイトルの表題

次からの # 始まりは ユニット見出し

英語と日本語字幕をタブで区切る

5個を超える課題文は次の

ユニットに回される

2. 入力欄にテキスト原稿を貼り付け

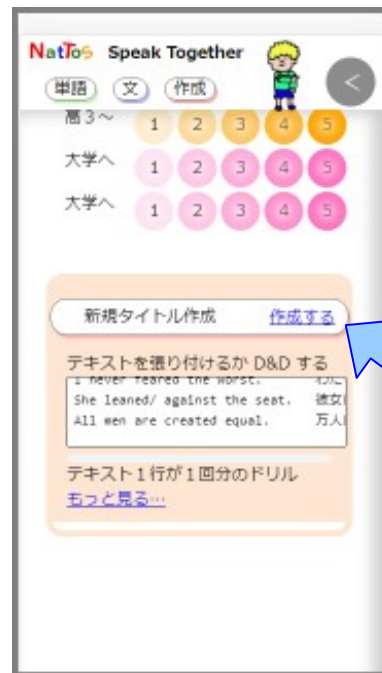


「作成」を押す

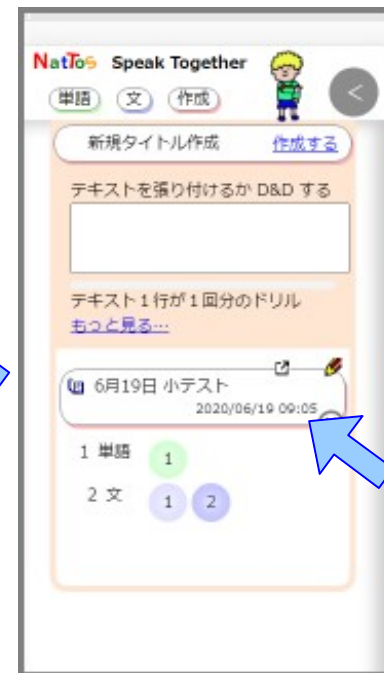
3. 「作成する」ボタンを押す



入力欄に貼り付ける

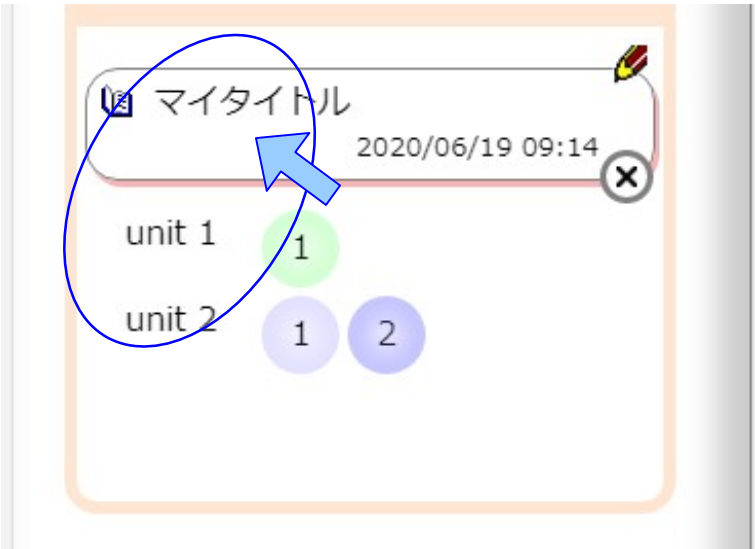
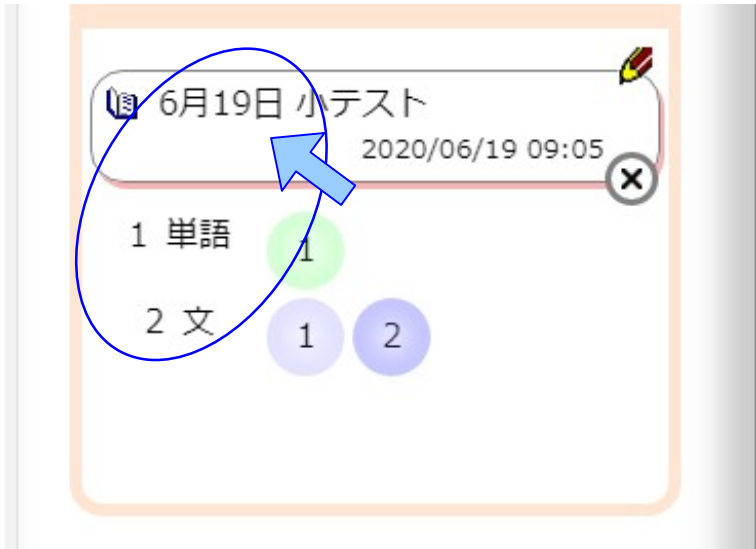




「作成する」を押す



タイトルが作られた

簡単テキストによる作成と書式テキストの場合との比較

簡単テキスト	書式テキスト
	
<p>表題やユニット名が指定されていないので定形表現「マイタイトル」「unit x」が使われる。</p> <p>表題とユニット名はあとから  で編集できる。</p>	<p>表題やユニット名が指定されている</p> <p>作成したタイトルは  で削除できる。</p>