

# Talkies ライブラリの使い方



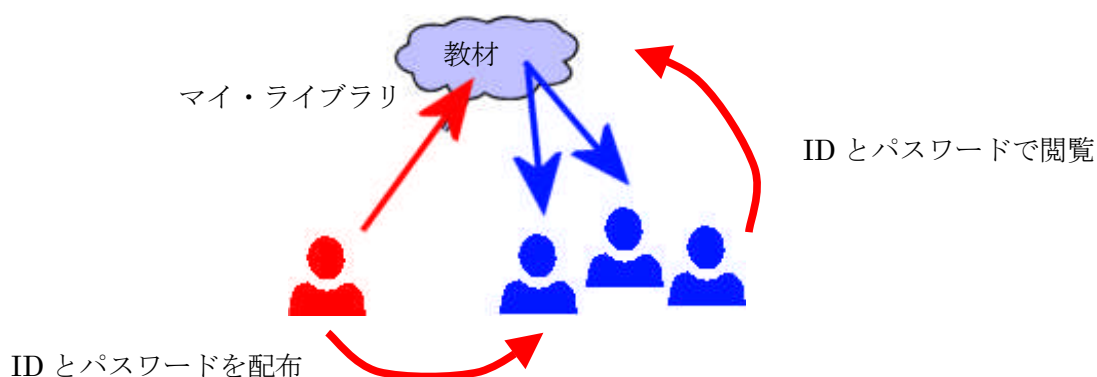
南雲堂 NAN'UN-DO Co.,Ltd.

## 公開ライブラリを（生徒が）閲覧する方法

ミント音声教育研究所 田淵龍二

2016 年 04 月 30 日

ライブラリに保存した教材の ID とパスワードを生徒に配布すれば、個別学習や反転学習に活用できる。



### [1] 公開ライブラリから教材を取得する（生徒）

(1) Talkies (<http://www.mintap.com/talkies/talkies.html>) をひらく.

動作確認済みブラウザ Google Chrome , MS Edge  (2016 年 9 月現在)

(2) [ <library ] をクリックして、ライブラリに移る.



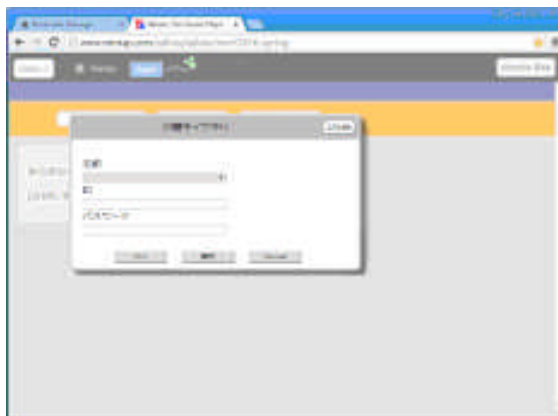
- (3) 公開ライブラリ [ public library ] を選ぶ.



南雲堂用 ID PW

ID=8kWpwHan  
PW=minamikumo

- (4) 「公開ライブラリ」窓がひらく.




公開ライブラリ

名前  
ID  
aQaYNnTK  
パスワード  
DVKWF4183

OK 案内

- (5) (教師から) 通知された ID とパスワードを入力 (コピペ) して [ OK ] をクリック.
- 一度登録したライブラリは名前の選択から ID-PW が自動入力される。  
空白の名前を選ぶと ID-PW が空白になる。

- (6) 公開された教材リストがひらくので  をクリックする。

